

支倉川 浸水ハザードマップ



警戒レベルを用いた避難情報

警戒レベルについて 警戒レベルは、水害や土砂災害に備えて住民がとるべき行動をお知らせするために5段階にレベル分けしたもので、川崎町が避難情報と合わせて出す情報です。

Table with 5 levels of warning information, including status, actions for residents, and evacuation details.

川崎町は、河川や雨の情報(警戒レベル相当情報)のほか、地域の土地利用や災害実績なども踏まえ総合的に避難情報等(警戒レベル)の発令判断をすることから、警戒レベルと警戒レベル相当情報が出るタイミングや対象地を必ずしも一致しません。

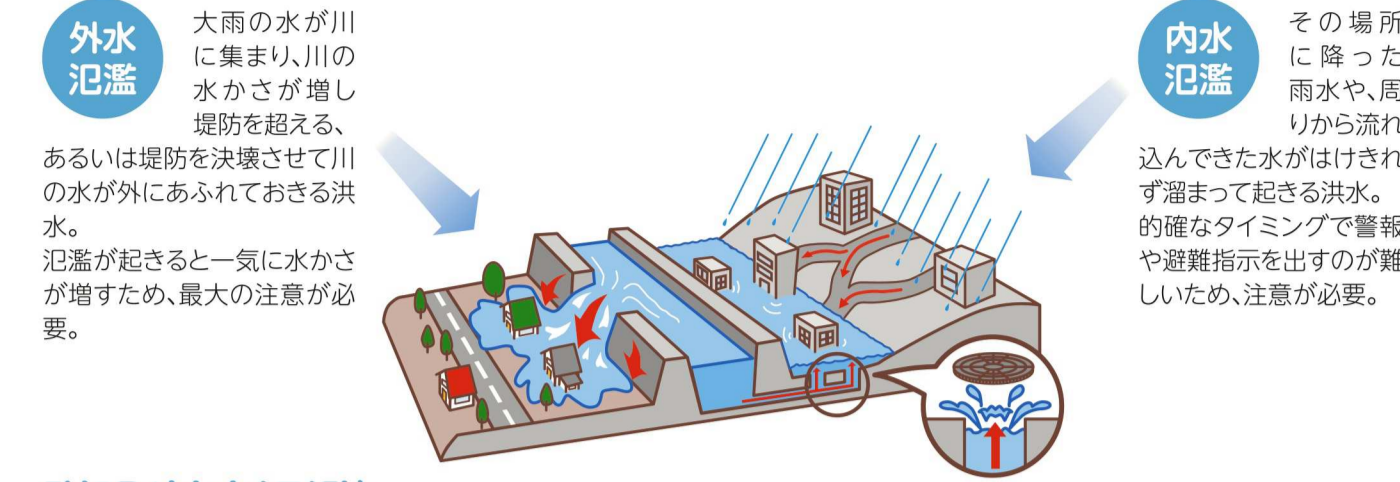
避難指示等が発令されたら速やかに避難行動をとる必要がありますが、突発的な災害では、発令が間に合わないこともあります。

警戒レベル3 高齢者等避難や 警戒レベル4 避難指示で、地域の皆さんで声をかけあって、安全・確実に避難しましょう。



洪水・浸水害について

氾濫の種類 雨量の増加によってもたらされる氾濫には、川から水があふれたり堤防が決壊して起こる(外水氾濫)と、街中の排水が間に合わず、地下水路などからあふれ出す(内水氾濫)の2タイプがあります。



説明(外水氾濫)

- List of points explaining external flooding, including rain direction, river levels, and low-lying areas.

避難行動のポイント、危険な場所

- Points for evacuation actions and dangerous locations: early evacuation, responding to status, avoiding floodwaters, staying away from rivers, basements, and bus stops.

わが家の「緊急・救急情報」防災メモ

非常時・緊急時に連絡してほしい方や、利用してほしい、わが家の情報です。災害時に救助の方や、緊急時に救急隊・医療機関などに情報を提供します。

Table for family gathering spots with columns for location, evacuation spot, and contact method.

Table for family contact and emergency information with columns for name, relationship, phone number, date of birth, blood type, and emergency info.

Table for family and medical contacts with columns for name, relationship, phone number, medical facility name, and phone number.



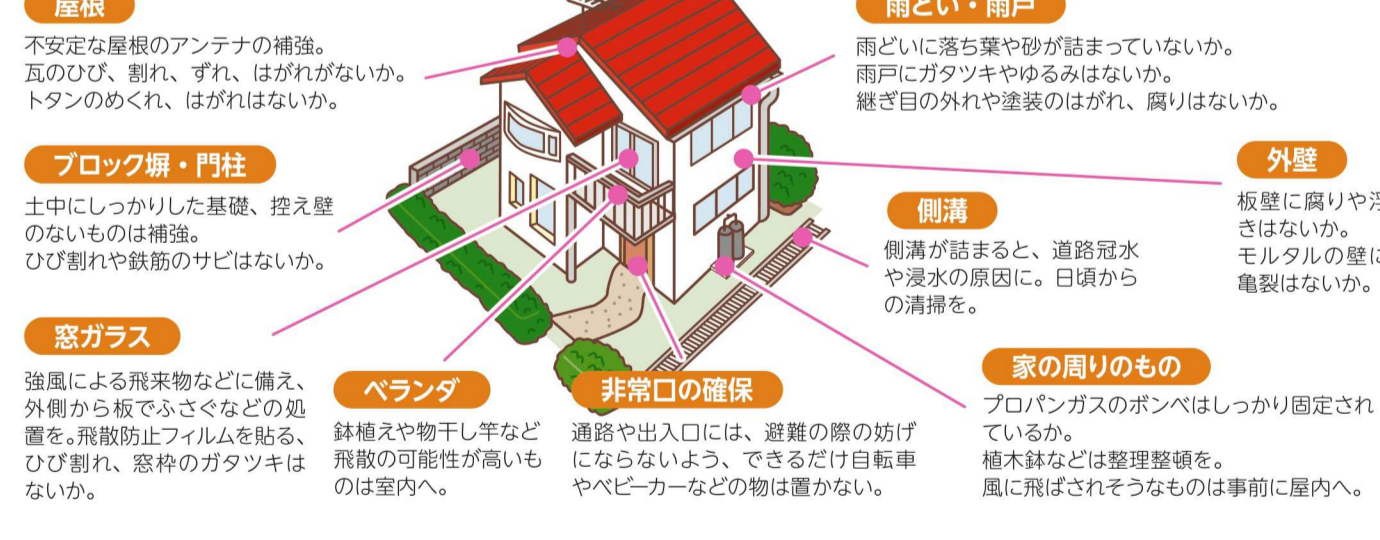
発行：川崎町 作成：令和5年1月 制作・著作：株式会社ゼンリン仙台営業所

わが家の防災対策

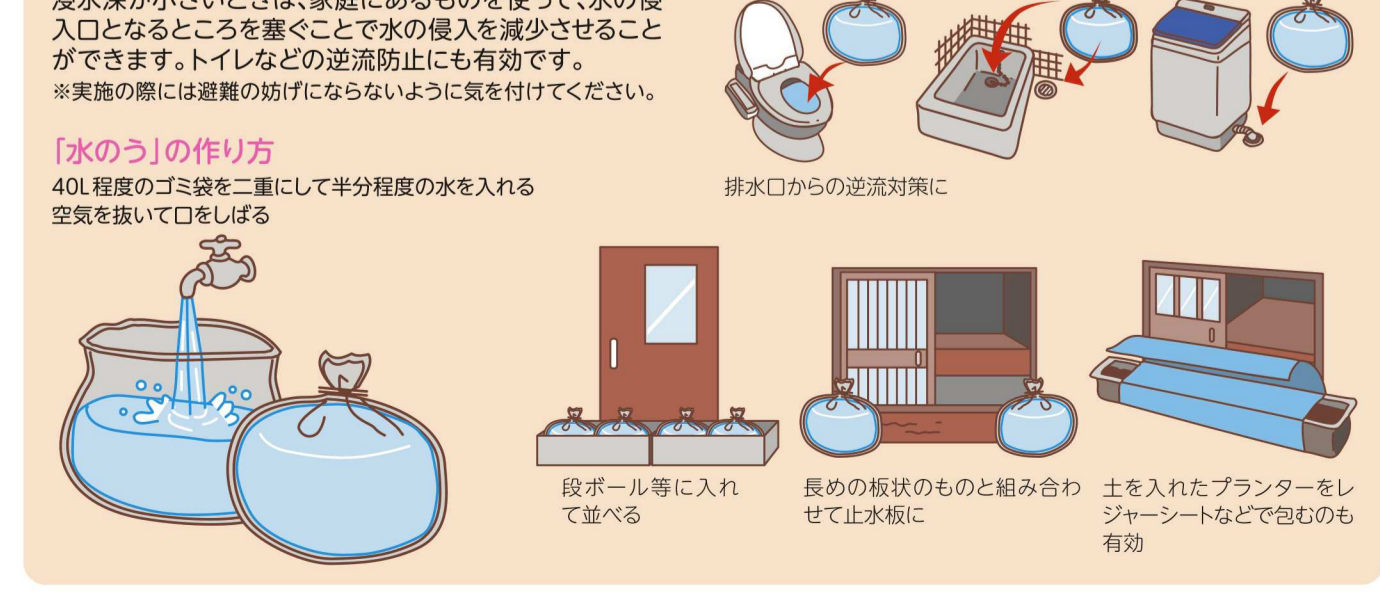
家族みんなで防災会議 災害は家族がいっしょにいるときに起こるとは限りません。いざというときにあわず行動できるよう、家族で普段から話し合っておきましょう。

- Checklist for family disaster meetings including safe locations, roles, evacuation routes, and disaster drills.

家の周囲の安全対策



住宅の浸水被害を防ぐには



川崎町タイムライン(大型台風の防災行動計画)

このタイムライン(行動計画)は、令和元年東日本台風災害の経験をもとに、防災行動を時系列に整理し、人的被害ゼロを目指すものです。

Timeline table showing disaster response actions from pre-typhoon to typhoon occurrence, categorized by warning level.

備蓄品および非常持ち出し品

非常時備蓄品(例) 災害復旧までの3日間～1週間を生活できるようにチェックしましょう。

- Categories of emergency supplies: beverages, food, fuel, and other items.

非常時持出品(例) 事前に準備できているか、チェックしましょう。

- Categories of emergency items: portable radio, first aid, valuables, baby items, mobile phone, hygiene, and other.

ローリングストックについて

備蓄専用の保存食なども大切ですが、普段から少し多めに食料品や日用品を買って、使った分だけ新しく買い足しておくことで、常に一定量の備蓄を自宅に確保しておくことをローリングストックと言います。

自分や家族がどう行動するのか、記入してみましょう!

Form for residents to record their own and family's disaster response actions.